

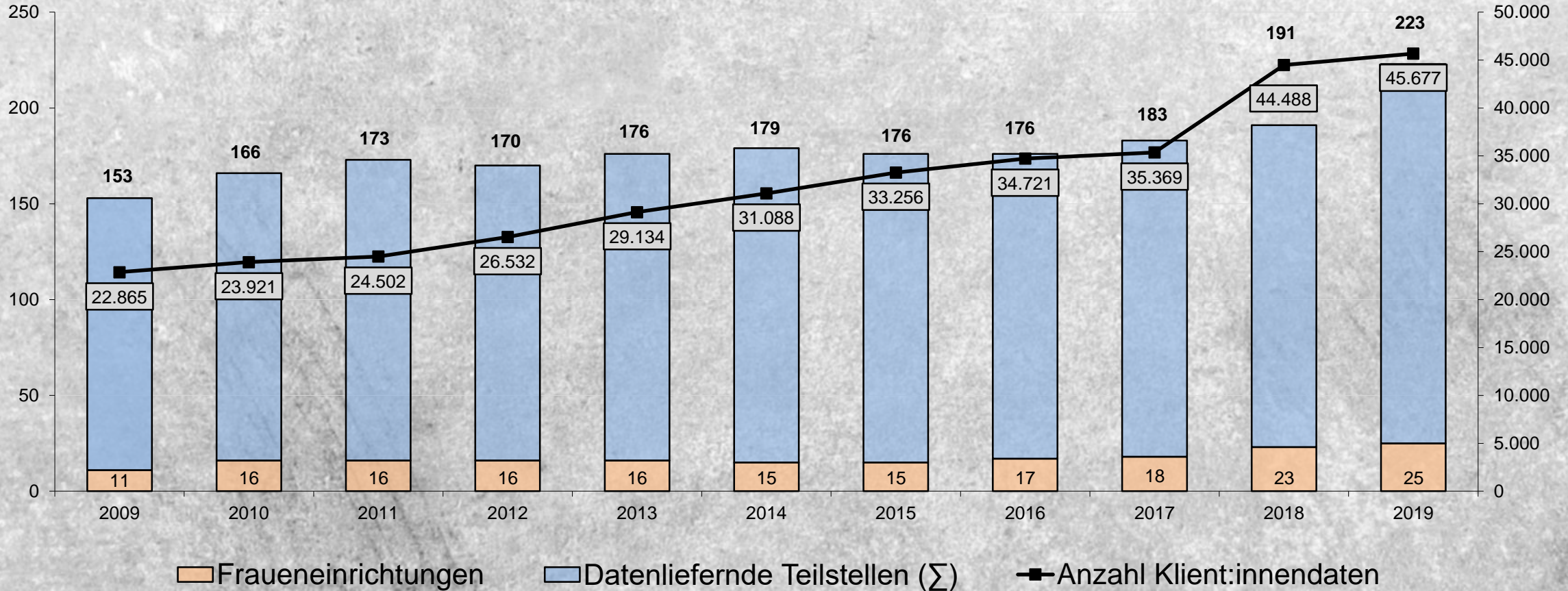
# Aktuelle Erkenntnisse zu Wohnungsnot und Wohnungslosigkeit aus dem DzW

Vorstellung ausgewählter Ergebnisse aus dem  
neuesten BAG W-Statistikbericht

# Aktuelle Entwicklung des DzW

Anzahl der Teilstellen

Anzahl der Klient:innen



# Statistikbericht der BAG W – 2019



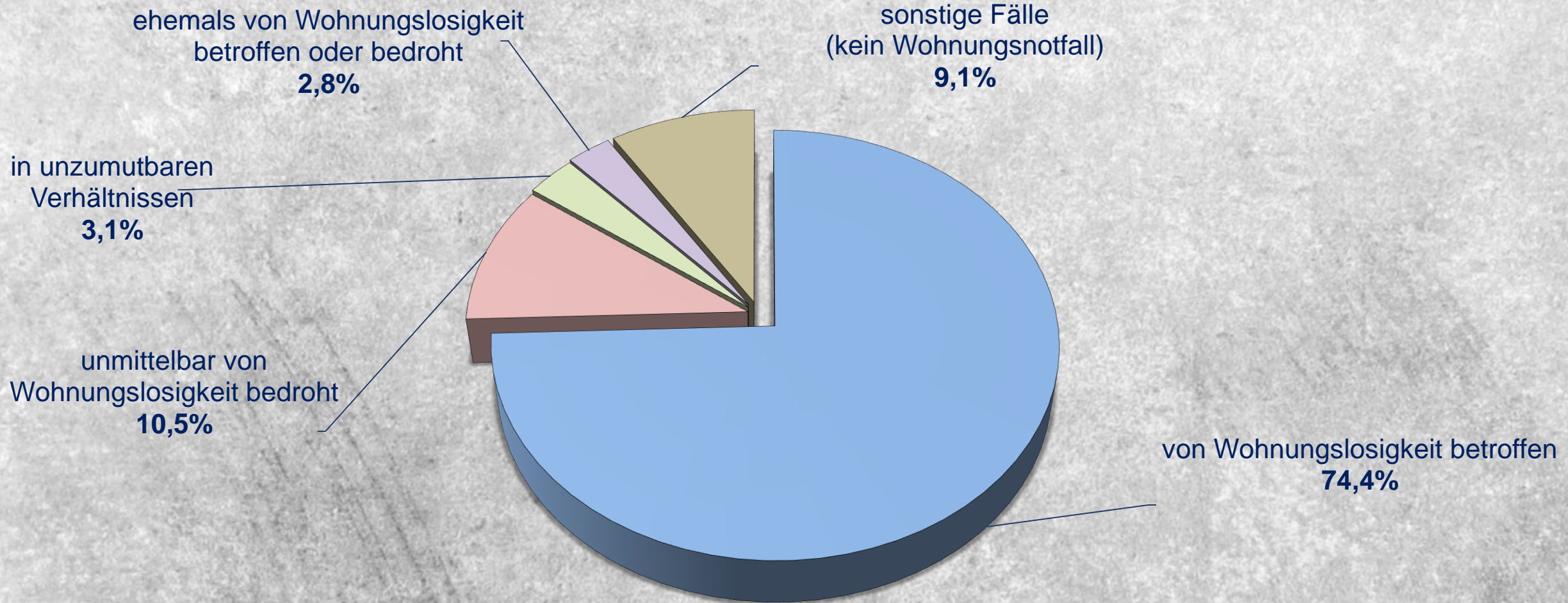
## Inhalt:

- Dokumentationssystem zur Wohnungslosigkeit
- Auswertung DzW-Daten
  - Soziodemographische Angaben
  - Lebenslagen
- Schwerpunktteil: Working Poor
  - Erwerbstätige Menschen in Wohnungsnot
  - Spezifische Merkmale & Bedarfslagen

# Wohnungsnotfälle im DzW



BAG Wohnungslosenhilfe e.V.

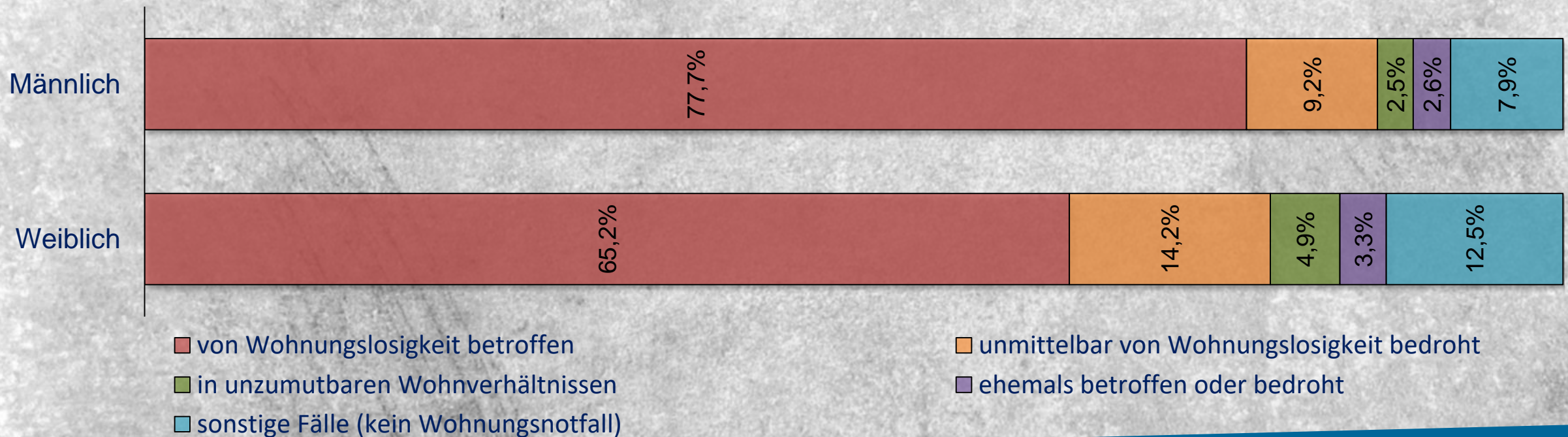


# Klient:innen nach Geschlecht - 2019

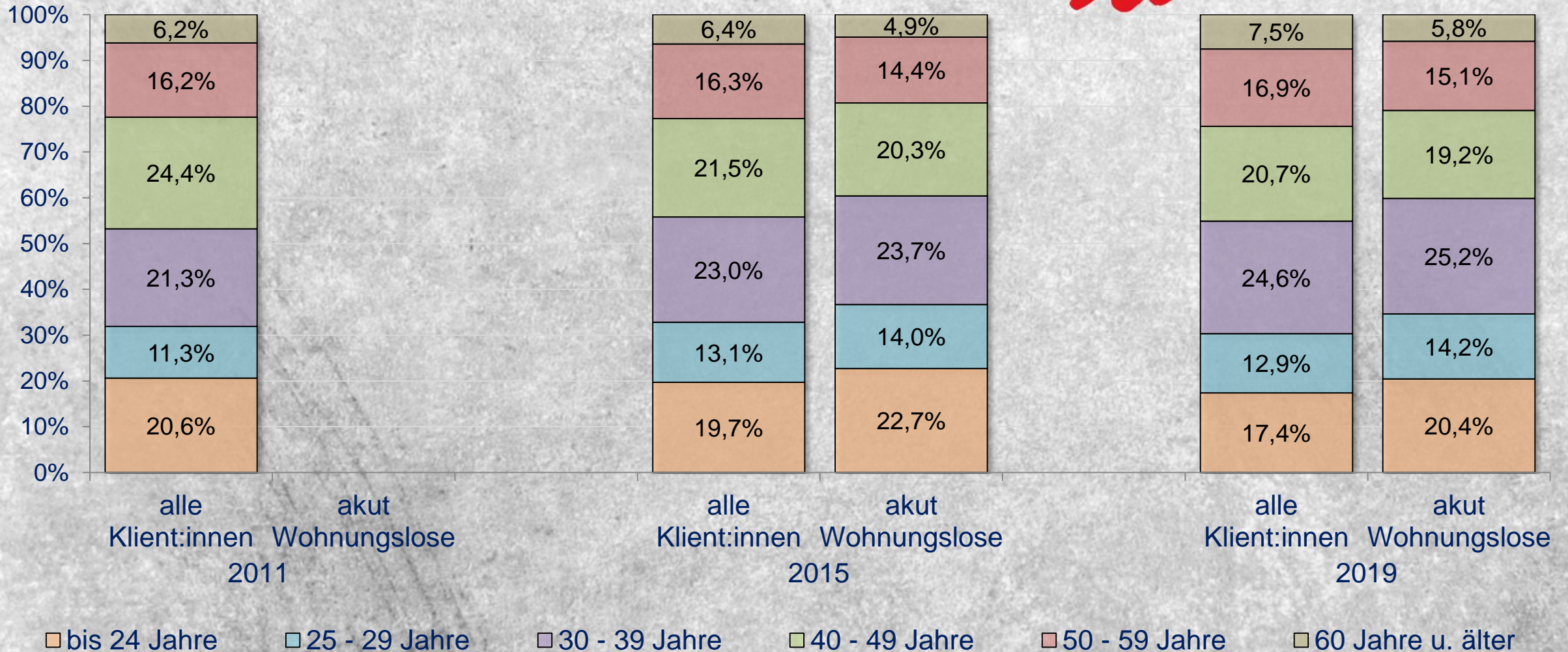


BAG Wohnungslosenhilfe e.V.

	Stichprobe 2015	Stichprobe 2016	Stichprobe 2017	Stichprobe 2018	Stichprobe 2019
Männlich	74,7%	72,7%	73,0%	73,5%	75,3%
Weiblich	25,3%	27,3%	27,0%	26,5%	24,7%



# Alter



# Unterkunftssituation x Haushaltsstruktur



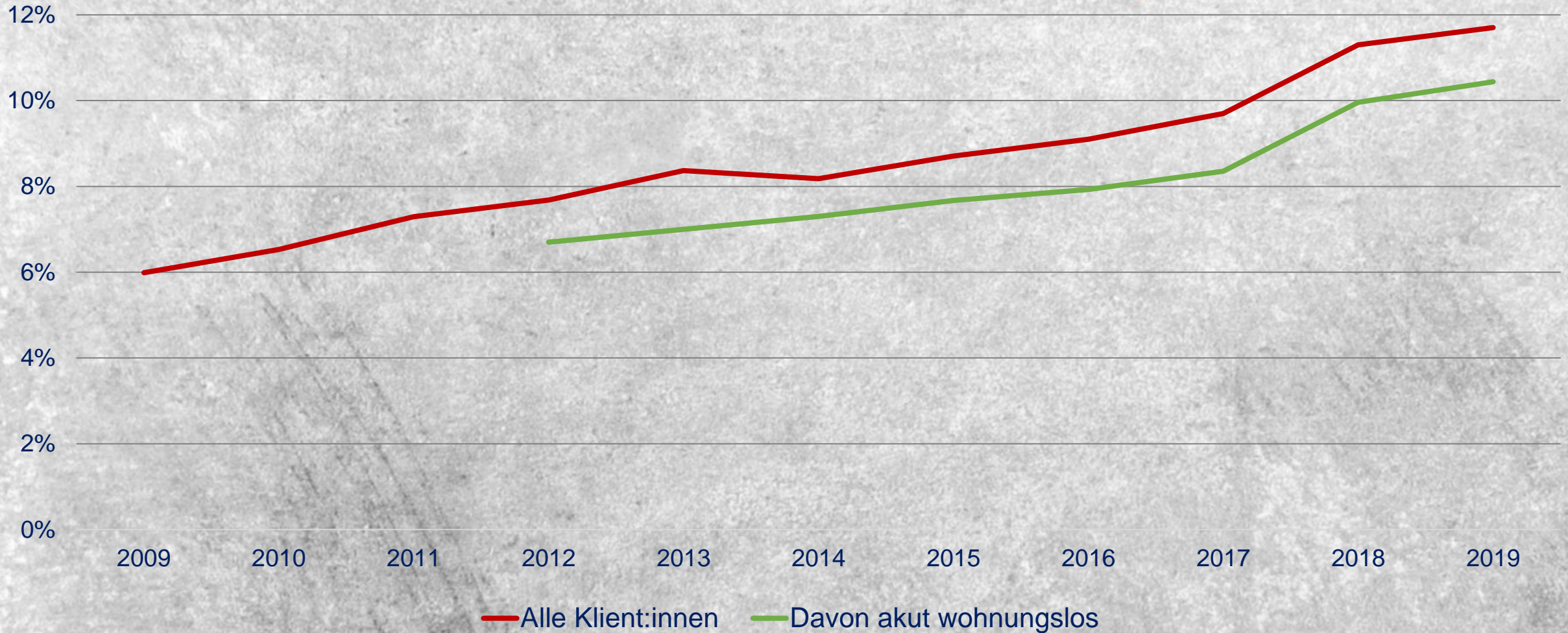
BAG Wohnungslosenhilfe e.V.

Unterkunftssituation	Personen in Haushalten mit Kind(ern)	Personen in Haushalten ohne Kind(er)
Wohnung	49,5 %	19,7 %
Bei Familie / Partner:in	16,8 %	12,2 %
Bei Bekannten	17,5 %	28,8 %
Firmenunterkunft	0,1 %	0,2 %
Frauenhaus	0,5 %	0,2 %
Amb. betreute Wohnform	0,3 %	1,4 %
Hotel, Pension	1,5 %	1,6 %
Notunterkunft, Übernachtungsstelle	4,5 %	9,8 %
Geflüchteten-/ Asylunterkunft	1,2 %	0,2 %
Gesundheitssystem	0,5 %	2,5 %
Stationäre Einrichtungen	0,9 %	3,6 %
Haft	0,1 %	1,9 %
Ersatzunterkunft	1,9 %	1,7 %
Ohne Unterkunft	4,7 %	16,3 %
Gesamt	100 %	100 %

# Erwerbstätige Klient:innen im DzW seit 2008



BAG Wohnungslosenhilfe e.V.





# Erwerbstätigkeit x Geschlecht seit 2008



BAG Wohnungslosenhilfe e.V.

